





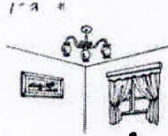





مهتر مدرسه	تاریخ : ۱۳۹۵/۱۰/۰۶	دبیرستان پسرانه سرای دانش - (دوره اول متوسطه)		باسمه تعالی
	کلاس : ۷/	درس : عربی * پایه هفتم * ترم اول	نام و نام خانوادگی :	
	تو خوشنود باشی و ما رستگار	خدایا چنان کن سرانجام کار	زمان : ۵۰ دقیقه	شماره :
شمارک	سوالات			
۱	۱- نام هر تصویر را از میان کلمات داده شده انتخاب کنید. (۲ کلمه اضافی است) (مَرّ - حوار - لاعب - سائق - صَلاة - عُرْفَة)			
				
 د- ج- ب- الف-
۱	۲- واژه های مترادف و متضاد را دو به دو کنار هم بنویسید. (۲ کلمه اضافی است) (واقف - مواظ - تحت - أمام - عبر - جالس)			
	الف- = ب- #			
۱	۳- ترجمه های ناقص را کامل کنید. الف - نهایه هذا الشارع، مکتبه کبیره. انتهای این ، بزرگی است. ب- نعم ، بستاننا قریب من البحر. بله ، ما دریا است.			
۱	۴- ترجمه درست را انتخاب کنید. الف- الأعمال بالنیات. ۱- کارها به نیت ها بستگی دارد. <input type="checkbox"/> ۲- کارها نباید بدون نیت باشد. <input type="checkbox"/> ب- الوحده خیر من جلیس السوء. ۱- بهتر است همنشین بد تنها بماند. <input type="checkbox"/> ۲- تنهایی بهتر از همنشین بد است. <input type="checkbox"/>			
۵	۵- جمله های زیر را به فارسی روان ترجمه کنید. الف- الجنه تحت أقدام الأمهات. (۰/۷۵)..... ب- النظر فی وجه الوالدین عباده. (۰/۷۵)..... ج- المؤمن قلیل الکلام کثیر العمل. (۰/۷۵)..... د- هو أفضل طالب فی هذا الشهر. (۰/۷۵)..... ه- علیک بحسن الخلق مع الأسرة. (۰/۷۵)..... و- جوال أبی غالی. (۰/۷۵)..... ز- الخلیج الفارسی لوطنا ایران. (۰/۵).....			
۰/۵	۶- فقط معنای واژه های مشخص شده را بنویسید. الف- لهذا البیت باب حشبی. (.....) ب- الیوم یوم أول الأسبوع. (.....)			

۰/۵	۷- کلمه نا هماهنگ در هر ردیف را مشخص کنید. الف- مرء □ رَجُل □ وُلْد □ بِنْت □ ب- سَبْعَة □ سِنَّة □ سَنَة □ تِسْعَة □						
۰/۵	۸- جای خالی را با گزینه درست کامل کنید. الف- أشجار الرِّمانِ و العِنَبِ في (الحقيبة □ - الحديقة □) ب- أمُّ الأمِّ و أمُّ الأب (الجدة □ - الجد □)						
۰/۵	۹- درستی یا نادرستی عبارات های زیر را بر اساس حقیقت مشخص کنید. الف- قيمة الإنسان بذهبه. □ ص □ غ ب- الفندق مكان للمُسافرين. □ ص □ غ						
۰/۷۵	۱۰- گزینه مناسب را برای جای خالی انتخاب کنید. الف- البائعون في المدينة. (اولئك □ - هذان □) ب- الوردتان جميلتان. (هذان □ - هاتان □) ج- المجاهدات صابرات. (هؤلاء □ - تلك □)						
۰/۷۵	۱۱- هر کلمه را در جای مناسب آن در جدول قرار دهید. (۱ کلمه اضافی است) (أخت - بيتان - مفاتيح - سيدتان)						
۰/۷۵	<table border="1" style="width: 100%; text-align: center;"> <thead> <tr> <th>مثنای مذکر</th> <th>مفرد مونث</th> <th>جمع مکسر</th> </tr> </thead> <tbody> <tr> <td>.....</td> <td>.....</td> <td>.....</td> </tr> </tbody> </table>	مثنای مذکر	مفرد مونث	جمع مکسر
مثنای مذکر	مفرد مونث	جمع مکسر					
.....					
۰/۵	۱۲- در جای خالی کلمه پریشی مناسب بنویسید. الف- ذلك الكتاب؟ لمريم. (أين □ - ماذا □ - لمن □) ب- هذه؟ هذه السيارة. (هل □ - ما □ - من □)						
۱	۱۳- با توجه به تصاویر به پرسش ها پاسخ دهید. <div style="display: flex; justify-content: space-around; align-items: flex-end;"> <div style="text-align: center;">  <p>ب- أين الرجل؟</p> </div> <div style="text-align: center;">  <p>الف- كم طالبة في الصورة؟</p> </div> </div>						
۱	۱۴- به پرسش ها پاسخ کوتاه دهید. الف- كيف حالك؟ ب- من اين انت؟						
امضاء دبیر							
نمره ورقه							
نمره مستمر							
با آرزوی موفقیت							

مهر مدرسه	تاریخ : ۱۳۹۵/۱۰/۱۱	دبیرستان پسرانه سرای دانش - (دوره اول متوسطه)		باسمه تعالی
	کلاس : ۷/	درس : عربی * پایه هفتم * ترم اول	نام و نام خانوادگی :	
	تو خشنود باشی و ما راستگار	خدایا چنان کن سرانجام کار	زمان : ۵۰ دقیقه	شماره :
شمارک	سوالات			
۱	<p>۱- نام هر تصویر را از میان کلمات داده شده انتخاب کنید. (۲ کلمه اضافی است)</p> <p>(قَمَر - حوَار - لَاعِب - سَائِق - صَلَاة - عُرْفَة)</p>			
				
	د- صَلَاة	ج- عُرْفَة	ب- عُرْفَة	الف- لَاعِب
۱	<p>۲- واژه های مترادف و متضاد را دو به دو کنار هم بنویسید. (۲ کلمه اضافی است)</p> <p>(وَاقِف - مَوَاعِظ - تَحْت - اَمَام - عِبْر - جَالِس)</p> <p>الف- مَوَاعِظ = عِبْر ب- وَاقِف # جَالِس</p>			
۱	<p>۳- ترجمه های ناقص را کامل کنید.</p> <p>الف - نِهَابَةُ هَذَا الشَّارِعِ، مَكْتَبَةٌ كَبِيرَةٌ. انتهای این خیابان کتابخانه بزرگی است.</p> <p>ب- نَعَمْ ، بَسْتَانًا قَرِيبًا مِنَ الْبَحْرِ. بله ، باغ ما نزدیک دریا است.</p>			
۱	<p>۴- ترجمه درست را انتخاب کنید.</p> <p>الف- الأعمال بالنیات. ب- الوحده خير من جليس السوء.</p> <p>۱- کارها به نیت ها بستگی دارد. <input checked="" type="checkbox"/></p> <p>۲- کارها نباید بدون نیت باشد. <input type="checkbox"/></p> <p>۱- بهتر است همنشین بد تنها بماند. <input type="checkbox"/></p> <p>۲- تنهایی بهتر از همنشین بد است. <input checked="" type="checkbox"/></p>			
۵	<p>۵- جمله های زیر را به فارسی روان ترجمه کنید.</p> <p>الف- الْجَنَّةُ تَحْتَ أَقْدَامِ الْأُمَّهَاتِ. (۰/۷۵) بهشت زیر پاهای مادران است</p> <p>ب- النَّظْرُ فِي وَجْهِ الْوَالِدَيْنِ عِبَادَةٌ. (۰/۷۵) نگاه در چهره پدر و مادر عبادت است.</p> <p>ج- الْمُؤْمِنُ قَلِيلٌ الْكَلَامُ كَثِيرُ الْعَمَلِ. (۰/۷۵) مؤمن کم سخن و پرکار (بسیار کار) است.</p> <p>د- هُوَ أَفْضَلُ طَالِبٍ فِي هَذَا الشَّهْرِ. (۰/۷۵) او بهترین دانش آموز در این ماه است.</p> <p>هـ- عَلَيْكَ بِحَسَنِ الْخُلُقِ مَعَ الْأُسْرَةِ. (۰/۷۵) بر تو لازم است (تو باید) با خانواده خوش اخلاق باشی.</p> <p>و- جَوَّالٌ أَبِي غَالِي. (۰/۷۵) تلفظ همراه مردم گران است</p> <p>ز- الْخَلِيجُ الْفَارِسِيُّ لَوْطِنَا اِيرَانَ. (۰/۷۵) خلیج فارس برای وطن ما ایران است</p>			
۰/۵	<p>۶- فقط معنای واژه های مشخص شده را بنویسید.</p> <p>الف- لِهَذَا الْبَيْتِ بَابٌ حَسْبِي. (.....) در</p> <p>ب- الْيَوْمُ يَوْمٌ أَوَّلِ الْأُسْبُوعِ. (.....) هفته</p>			

۰/۵	۷- کلمه نا هماهنگ در هر ردیف را مشخص کنید. الف- مَرء □ رَجُل □ وُلد □ بِنْت □ ب- سَبْعَة □ سِتَّة □ سَنَة □ تِسْعَة □						
۰/۵	۸- جای خالی را با گزینه درست کامل کنید. الف- أشجارُ الرِّمانِ و العِنَبِ في (الحقیبة □ - الحدیقة □) ب- أمُّ الأمِّ و أمُّ الأبِ (الجَدَّة □ - الجَد □)						
۰/۵	۹- درستی یا نادرستی عبارات های زیر را بر اساس حقیقت مشخص کنید. الف- قِیمَةُ الإنسانِ بِدَهَبِهِ. □ ص □ غ □ ب- الفُنْدُقُ مَكانٌ لِلْمُسافِرینَ. □ ص □ غ □						
۰/۷۵	۱۰- گزینه مناسب را برای جای خالی انتخاب کنید. الف- البائِعونَ في المَدینَةِ. (اولئک □ - هذان □) ب- الوَرَدَتانِ جَمیلَتانِ. (هذان □ - هاتان □) ج- المُجاهداتُ صابراتُ. (هولاء □ - تلک □)						
۰/۷۵	۱۱- هر کلمه را در جای مناسب آن در جدول قرار دهید. (۱ کلمه اضافی است) (أخت- بیَّتانِ- مَفاتیح- سَیدتانِ)						
	<table border="1"> <thead> <tr> <th>مثنای مذکر</th> <th>مفرد مؤنث</th> <th>جمع مکسر</th> </tr> </thead> <tbody> <tr> <td>بِیَّتانِ</td> <td>أخت</td> <td>مَفاتِح</td> </tr> </tbody> </table>	مثنای مذکر	مفرد مؤنث	جمع مکسر	بِیَّتانِ	أخت	مَفاتِح
مثنای مذکر	مفرد مؤنث	جمع مکسر					
بِیَّتانِ	أخت	مَفاتِح					
۰/۵	۱۲- در جای خالی کلمه پرسشی مناسب بنویسید. الف- لِمَ؟ ذلکَ الکتابُ؟ لِمَریمَ. (أین □ - ماذا □ - لِمَن □) ب- ما؟ هذه؟ هذه السَّیارةُ. (هَل □ - ما □ - مَن □)						
۱	۱۳- با توجه به تصاویر به پرسش ها پاسخ دهید. <div style="display: flex; justify-content: space-around;"> <div style="text-align: center;">  ب- أینَ الرَّجُلُ؟ عنی المَعرِفَة </div> <div style="text-align: center;">  الف- کَم طالِبَة فی الصَّورَة؟ أربَعَة </div> </div>						
۱	۱۴- به پرسش ها پاسخ کوتاه دهید. الف- کَیفَ حالکَ؟ انا بِخَیرٍ ب- مَن أینَ أنتَ؟ انا مِن طَهرانِ						
	<table border="1"> <thead> <tr> <th>نمبره مستمر</th> <th>نمبره ورقه</th> <th>امضاء دبیر</th> </tr> </thead> <tbody> <tr> <td></td> <td></td> <td>با آرزوی موفقیت</td> </tr> </tbody> </table>	نمبره مستمر	نمبره ورقه	امضاء دبیر			با آرزوی موفقیت
نمبره مستمر	نمبره ورقه	امضاء دبیر					
		با آرزوی موفقیت					